

## PRODUKTDATENBLATT

### Bever Schlosskasten 40mm 60/72/8 PZW

Bever Schlosskasten 40mm 60/72/8 PZW  
 Stulp 33x166mm verz.Schloss  
 460461P

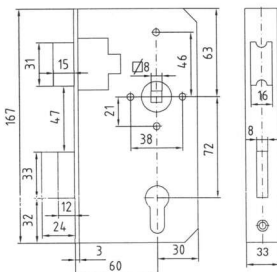

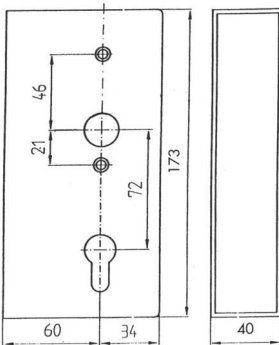
**Art. Nr.:** E481191      **Abmessungen:** 0,0 x 0,0 x 0,0 mm (L x B x H)  
**Web ID:** 942MESK40D60PZW      **Verpackungseinheit:** 1 Stück  
**EAN:** 4002730112967      **Mind. Bestellmenge:** 1 Stück

#### Produktdetails

Gewicht: 1,7 kg  
 Maßeinheit: 1  
 Ausführung: Kastenschloss  
 WF94Anschlagart: rechts / links  
 WF94Entfernung: 72  
 WF94Nuss: 8  
 WF94Schliessart: PZ  
 WF94Stulpausführung: kändig  
 WF94Stulpbreite: 33  
 WF94Stulplaenge: 166 mm  
 Dornmass: 60 mm  
 Oberfläche: verzinkt

Der Bever Schlosskasten und das passende Ersatzschloss mit Aussparung für Profilzylinder eignen sich für den Einbau an Türen mit Anschlag DIN rechts oder DIN links. Beides besteht aus Edelstahl mit verzinkter Oberfläche und ist damit korrosionsbeständig und auch für den Einsatz im Außenbereich zu verwenden. Der Schlosskasten kommt mit 8 mm Nuss und 60 mm Dorn.

Schlosskasten und Ersatzschlösser  
 Edelstahl mit verzinkter Oberfläche  
 Auch für den Außenbereich  
 8 mm Nuss und 60 mm Dorn  
 Für Türen mit Anschlag DIN rechts oder links



<http://www.zeg.com?cl=search&searchparam=E481191>